



L.120 mm.
Art. 16.001



H.230 X L.60 mm.
Art. 16.002



H.270 X L.60 mm.
Art. 16.003



H.370 X L.65 mm.
Art. 16.003.01 □ 15 mm circa



H.420 X L.75 mm.
Art. 16.003.02 Ø 20 mm circa



H.410 X L.100 mm.
Art. 16.003.03 Ø 25 mm circa



H.400 X L.90 mm
Art. 16.003.04

NEW

NEW



H.350 X L.75 mm
Art. 16.003.05

NEW



H.300 X L.55 mm
Art. 16.003.06
Fissaggio con barra filettata MA8 /
Fastening with MA8 threaded bar

NEW



H.320 X L.50 mm
Art. 16.003.07
Fissaggio con barra filettata MA8 /
Fastening with MA8 threaded bar

NEW



H.275 X L.55 mm
Art. 16.003.08
Fissaggio con barra filettata MA8 /
Fastening with MA8 threaded bar

NEW




H.350 X L.55 mm
Art. 16.003.09
Fissaggio con barra filettata MA8 /
Fastening with MA8 threaded bar



H.233 X L.50 mm.
Art. 16.004 (a coppia)

126



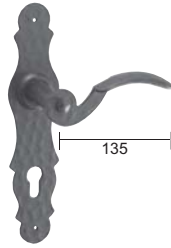
H.233 X L.50 mm.
Art. 16.005 (a coppia)

126



H.268 X L.49 mm.
Art. 16.006 (a coppia)

142



H.250 X L.56 mm.
Art. 16.007 (a coppia)

135



H.252 X L.38 mm.
Art. 16.008 (a coppia)

110



H.268 X L.49 mm.
Art. 16.009 (a coppia)

142



L.142 mm.
Art. 16.010 (a coppia)

142




L.142 mm.
Art. 16.011 (a coppia)

142



L.160 mm.
Art. 16.011.01 (a coppia)

160



H.340 X L.100 mm.
Art. 16.011.02 (a coppia)

155

65



H.268 X L.49 mm.
Art. 16.012

135



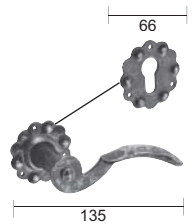
H.250 X L.56 mm.
Art. 16.013 (a coppia)

135



H.250 X L.56 mm.
Art. 16.014

60



L.135 mm.
Art. 16.015 (a coppia)

66



H.60 mm.
Art. 16.016

60

Borchia a 1 punta



Ø 12 mm.
Art. 16.018
Ø 15 mm.
Art. 16.018.01
Ø 20 mm.
Art. 16.018.02

Borchia a 2 punte



15 X 15 mm.
Art. 16.019
20 X 20 mm.
Art. 16.019.01

Cremonese
Window-pull



H.185 X L.36 mm.
Art. 16.020



H.230 X L.50 mm.
Art. 16.021 (a coppia)

160



L.110 mm.
Art. 16.022

110



H.170 mm.
Art. 16.022.01
Sporgenza d'ingombro 110 mm.
Wall protusion = 110 mm.

80



H.90 mm.
Art. 16.022.02
Sporgenza d'ingombro 110 mm.
Wall protusion = 110 mm.

80




H.165 mm.
Art. 16.022.03
Sporgenza d'ingombro 55 mm.
Wall protusion = 55 mm.



H.200 mm.
Art. 16.022.04
Sporgenza d'ingombro 80 mm.
Wall protusion = 80 mm.



H.80 mm.
Art. 16.022.05
Sporgenza d'ingombro 40 mm.
Wall protusion = 40 mm.



H.305 X L.160 mm.
Art. 16.022.06
Sporgenza d'ingombro 150 mm.
Wall protusion = 150 mm.



H.305 X L.385 mm.
Art. 16.022.07
Sporgenza d'ingombro 150 mm.
Wall protusion = 150 mm.



H.305 X L.605 mm.
Art. 16.022.08
Sporgenza d'ingombro 150 mm.
Wall protusion = 150 mm.



H.305 X L.820 mm.
Art. 16.022.09
Sporgenza d'ingombro 150 mm.
Wall protusion = 150 mm.



H 1860 mm.
Art. 16.022.10
Ingombro al pavimento Ø 600 mm.
Ingombro superiore Ø 500 mm.
Lower dimensions = 600 mm Ø
Upper dimensions = 500 mm Ø



H 1830 mm.
Art. 16.022.11
Ingombro al pavimento Ø 600 mm.
Ingombro superiore Ø 500 mm.
Lower dimensions = 600 mm Ø
Upper dimensions = 500 mm Ø



N. Spessore 4 mm.
0 Art. 16.022.12
1 Art. 16.022.13
2 Art. 16.022.14
3 Art. 16.022.15
4 Art. 16.022.16
5 Art. 16.022.17
6 Art. 16.022.18
7 Art. 16.022.19
8 Art. 16.022.20
9 Art. 16.022.21
Bloccaggio con 2 viti e tasselli da 10
Locking with no. 2 size 10 screws
and expansion bolts



Spessore 4 mm.
A Art. 16.022.22
B Art. 16.022.23
C Art. 16.022.24
D Art. 16.022.25
Bloccaggio con 2 viti e tasselli da 10
Locking with no. 2 size 10 screws
and expansion bolts



H.100 X L.85 mm.
Profondità 40 mm.
Art. 16.022.26
Spessore piastra d'appoggio 3 mm.
Support plate thickness = 3 mm.



H.45 X L.250 mm.
Profondità 40 mm.
Art. 16.022.27
Spessore piastra d'appoggio 2 mm.
Support plate thickness = 2 mm.



H.50 X L.305 mm.
Profondità 50 mm.
Art. 16.022.28
Spessore piastra d'appoggio 3 mm.
Support plate thickness = 3 mm.



H.45 X L.380 mm.
Profondità 40 mm.
Art. 16.022.29
Spessore piastra d'appoggio 3 mm.
Support plate thickness = 3 mm.



H.65 X L.100 mm.
Art. 16.022.30
Fissaggio con tasselli da 10 mm.
Fastening with size 10 expansion bolts



H.125 X 130 mm.
Art. 16.022.31
Fissaggio con tasselli da 10 mm.
Fastening with size 10 expansion bolts



H.70 X 120 mm.
Art. 16.022.32
Fissaggio con tasselli da 10 mm.
Fastening with size 10 expansion bolts



Ø 120 Profondità 40 mm.
Art. 16.022.33
Fissaggio con barra filettata MA 6
Fastening with MA 6 threaded bar











Ø 140 Profondità 40 mm.
Art. 16.022.34
Fissaggio con barra filettata MA 6
Fastening with MA 6 threaded bar


**Elementi in ottone
Brass Elements**

Ottone / Brass

Elementi in ottone / *Knockers and Handles*

				
H 140 Profondità 40 mm. Art. 16.022.35 Fissaggio con barra filettata MA 6 Fastening with MA 6 threaded bar	H 180 Profondità 30 mm. Art. 16.022.36 Fissaggio con barra filettata MA 6 Fastening with MA 6 threaded bar	H 200 Profondità 60 mm. Art. 16.022.37 Fissaggio con barra filettata MA 6 Fastening with MA 6 threaded bar	H 200 Profondità 60 mm. Art. 16.022.39 Fissaggio con barra filettata MA 6 Fastening with MA 6 threaded bar	H 200 Profondità 60 mm. Art. 16.022.41 Fissaggio con barra filettata MA 6 Fastening with MA 6 threaded bar
NON IN PRODUZIONE NOT IN PRODUCTION				
				
		H 250 Profondità 60 mm. Art. 16.022.38 Fissaggio con barra filettata MA 6 Fastening with MA 6 threaded bar	H 250 Profondità 60 mm. Art. 16.022.40 Fissaggio con barra filettata MA 6 Fastening with MA 6 threaded bar	H 250 Profondità 60 mm. Art. 16.022.42 Fissaggio con barra filettata MA 6 Fastening with MA 6 threaded bar

NEW




H. 140 x L. 140 mm
Art. 16.022.43

H. 100 x L. 100 mm
Art. 16.022.44

H. 55 x L. 55 mm
Art. 16.022.45

Fissaggio con barra filettata MA6 / Fastening with MA6 threaded bar

In coppia / In pair



H.330 X L.420 mm.
Art. 16.023



H.630 mm.
Art. 16.024



H.400 X L.420 mm.
Art. 16.025



H.600 mm.
Art. 16.026



H.460 X L.420 mm.
Art. 16.027



H.700 mm.
Art. 16.028



H.460 X L.610 mm.
Art. 16.028.01



H.870 X L.375 mm.
Art. 16.028.02



H.465 X L.530 mm.
Art. 16.028.03



H.795 X L.270 mm.
Art. 16.028.04




H.750 X L.360 mm.
Art. 16.028.05



H.860 X L.250 mm.
Art. 16.028.06



H.500 X L.1000 mm.
Art. 16.029




H.500 X L.900 mm.
Art. 16.030



H.470 X L.850 mm.
Art. 16.031



H.480 X L.700 mm.
Art. 16.032



H.510 X L.695 mm.
Art. 16.032.01
Profondità appoggio 180 mm.
Support depth = 180 mm.



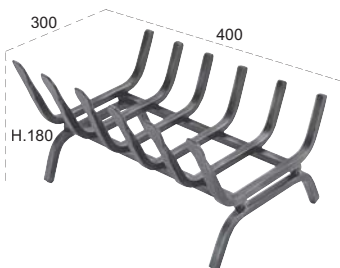
H.510 X L.1000 mm.
Art. 16.032.02
Profondità appoggio 180 mm.
Support depth = 180 mm.



H.500 X L.1260 mm.
Art. 16.032.03
250



H.520 X L.745 mm.
Art. 16.032.04
Profondità appoggio 180 mm.
Support depth = 180 mm.



H.180 X L.400 mm.
Art. 16.033
Profondità appoggio 300 mm.
Support depth = 300 mm.



H.470 X L.435 mm.
Art. 16.033.01
Profondità appoggio 250 mm.
Support depth = 250 mm.



H.410 X L.260 mm.
Sporgenza d'ingombro 90 mm.
Wall protrusion = 90 mm
Art. 16.034 Rosso / Red
Art. 16.035 Bordeaux / Red-Wine
Art. 16.036 Metallizzato / Metallized
Art. 16.037 Verde / Green
Art. 16.038 Grigio ghisa / Cast iron grey
Art. 16.039 Nero / Black



H.465 X L.298 mm.
Sporgenza d'ingombro 96 mm.
Wall protrusion = 96 mm
Art. 16.040 Rosso / Red
Art. 16.041 Bordeaux / Red-Wine
Art. 16.042 Metallizzato / Metallized
Art. 16.043 Verde / Green
Art. 16.044 Grigio ghisa / Cast iron grey
Art. 16.045 Nero / Black



H.360 X L.275 mm.
Art. 16.045.01
Sporgenza d'ingombro 115 mm
Wall protrusion = 115 mm



H.410 X L.250 mm.
Art. 16.045.02 nero / black
Art. 16.045.03 rosso / red
Art. 16.045.04 verde / green
Art. 16.045.05 grigio ghisa / cast iron grey
Sporgenza d'ingombro 100 mm.
Wall protrusion = 100 mm



- Art. 16.046 Patina Oro / Gold Patina 0,2 lt.
- Art. 16.047 Patina Rame / Copper Patina 0,2 lt.
- Art. 16.048 Patina Verde / Green Patina 0,2 lt.
- Art. 16.049 Patina Argento / Silver Patina 0,2 lt.
- Art. 16.050 Marrone / Brown 1 lt.
- Art. 16.051 Nero / Black 1 lt.
- Art. 16.052 Bianco / White 1 lt.
- Art. 16.053 Grigio / Grey 1 lt.
- Art. 16.054 Antracite / Anthracite 1 lt.
- Art. 16.055 Verde / Green 1 lt.

Vernice Fer Zinc / Fer Zinc Paint
Confezione 0,75 lt. / 0,75 litre tin

- Art. 16.056 Platino
- Art. 16.057 Giallo / Yellow
- Art. 16.058 Cuoto / Leather
- Art. 16.059 Mattone / Brick
- Art. 16.060 Mirtillato / Myrtle
- Art. 16.061 Verde / Green
- Art. 16.062 Grigio / Grey

Patine Fer Plat / Fer Plat Varnish
Confezione 0,25 lt. / 0,25 litre tin

- Art. 16.064 Verde rame / Copper green
- Art. 16.065 Ruggine / Rust
- Art. 16.066 Oro ricco / Rich gold
- Art. 16.067 Ricco / Rich
- Art. 16.068 Oro spumato / Sparkling gold
- Art. 16.069 Rame / Copper
- Art. 16.070 Argento / Silver



Vernice Micacea Fer Miox / Fer Miox Micaceous Paint


- | | | |
|---------------------------------------|-------------------------------------|-----------------------------------|
| Confezione 0,75 lt.
0,75 litre tin | Confezione 2,5 lt.
2,5 litre tin | Confezione 10 lt.
10 litre tin |
| Art. 16.071 Alluminio / Aluminium | Art. 16.072.01 | Art. 16.071.02 |
| Art. 16.072 Verde / Green | Art. 16.073.01 | Art. 16.072.02 |
| Art. 16.073 Verde / Green | Art. 16.074.01 | Art. 16.073.02 |
| Art. 16.074 Verde / Green | Art. 16.075.01 | Art. 16.074.02 |
| Art. 16.075 Bronzo / Bronze | Art. 16.076.01 | Art. 16.075.02 |
| Art. 16.076 Oro / Gold | Art. 16.077.01 | Art. 16.076.02 |
| Art. 16.077 Verde / Green | Art. 16.078.01 | Art. 16.077.02 |
| Art. 16.078 Verde / Green | | Art. 16.078.02 |



Portacandele
Candle holder

base 90 X H.135 mm.
Art. 16.150

Confezione 5 lt.
5 litre
Art. 16.080 N.P.



* FINALI PER TENDA /
ENDS FOR CURTAINS

2000 mm. Ø 22 mm

Art. 16.100 grigio ferro / grey iron
Art. 16.100.01 verde / green
Art. 16.100.02 ruggine / rust coloured
Art. 16.100.03 oro antico / antique gold

2000 mm. Ø 22 mm

Art. 16.101 grigio ferro / grey iron
Art. 16.101.01 verde / green
Art. 16.101.02 ruggine / rust coloured
Art. 16.101.03 oro antico / antique gold

2000 mm. Ø 22 mm

Art. 16.102 grigio ferro / grey iron
Art. 16.102.01 verde / green
Art. 16.102.02 ruggine / rust coloured
Art. 16.102.03 oro antico / antique gold

2000 mm. Ø 22 mm

Art. 16.103 grigio ferro / grey iron
Art. 16.103.01 verde / green
Art. 16.103.02 ruggine / rust coloured
Art. 16.103.03 oro antico / antique gold

2000 mm. Ø 22 mm

Art. 16.104 grigio ferro / grey iron
Art. 16.104.01 verde / green
Art. 16.104.02 ruggine / rust coloured
Art. 16.104.03 oro antico / antique gold

Ciascun articolo presente in questa pagina viene venduto in kit, in cui sono compresi:
Each item shown on this page is sold only in the kit that includes
- nr. 1 tubo lungo 2000 mm con diametro 22 mm / tube 2000 mm length, diameter Ø 22 mm
- nr. 2 supporti / supports
- nr. 2 puntali / ends
- nr. 20 anelli per tenda / rings for curtains

FINALI PER TENDA / ENDS FOR CURTAINS



H.145 X L.50 mm. Base Ø 22 mm
Art. 16.105 nero / black
Art. 16.105.01 verde / green
Art. 16.105.02 ruggine / rust coloured
Art. 16.105.03 oro antico / antique gold



H.220 X L.60 mm. Base Ø 22 mm
Art. 16.106 nero / black
Art. 16.106.01 verde / green
Art. 16.106.02 ruggine / rust coloured
Art. 16.106.03 oro antico / antique gold



H.170 X L.40 mm. Base Ø 22 mm
Art. 16.107 nero / black
Art. 16.107.01 verde / green
Art. 16.107.02 ruggine / rust coloured
Art. 16.107.03 oro antico / antique gold



H.230 X L.70 mm. Base Ø 22 mm
Art. 16.108 nero / black
Art. 16.108.01 verde / green
Art. 16.108.02 ruggine / rust coloured
Art. 16.108.03 oro antico / antique gold



H.200 X L.40 mm. Base Ø 22 mm
Art. 16.109 nero / black
Art. 16.109.01 verde / green
Art. 16.109.02 ruggine / rust coloured
Art. 16.109.03 oro antico / antique gold

FERMA TENDA / CURTAIN HOLDER



H.230 mm. Ø 10 mm
Art. 16.110 nero / black
Art. 16.110.01 verde / green
Art. 16.110.02 ruggine / rust coloured
Art. 16.110.03 oro antico / antique gold

**ANELLO TENDA - Confezione da 20 Pz.
CURTAIN RING - Packing of 20 Pz**



Art. 16.111 nero / black
Art. 16.111.01 verde / green
Art. 16.111.02 ruggine / rust coloured
Art. 16.111.03 oro antico / antique gold

**SUPPORTO A PARETE PER TUBO-Ø 22
WALL SUPPORT FOR TUBE - Ø 22**



Art. 16.112 nero / black
Art. 16.112.01 verde / green
Art. 16.112.02 ruggine / rust coloured
Art. 16.112.03 oro antico / antique gold

**SUPPORTO PER TENDA PER TUBO Ø 22
CURTAIN SUPPORT FOR TUBE Ø 22 mm**



H.180 mm.
Art. 16.113 nero / black
Art. 16.113.01 verde / green
Art. 16.113.02 ruggine / rust coloured
Art. 16.113.03 oro antico / antique gold

ASTA TIRA TENDA - DRAWING RODS



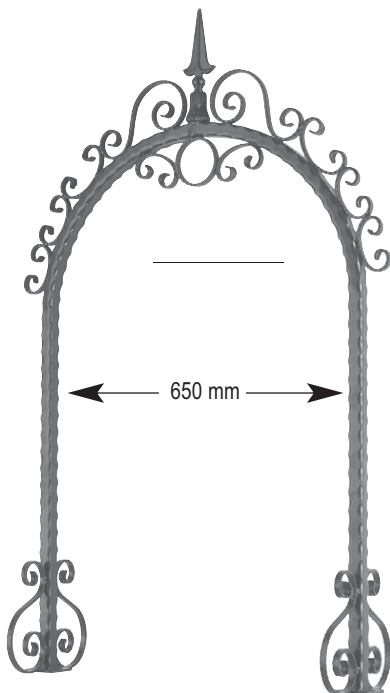
H.1270 mm. Ø 10 mm
Art. 16.114 nero / black
Art. 16.114.01 verde / green
Art. 16.114.02 ruggine / rust coloured
Art. 16.114.03 oro antico / antique gold

TUBO PER TENDA - CURTAIN TUBE



H.2000 mm. Ø 22 mm
Art. 16.115 nero / black
Art. 16.115.01 verde / green
Art. 16.115.02 ruggine / rust coloured
Art. 16.115.03 oro antico / antique gold

H.3000 mm. Ø 22 mm
Art. 16.116 nero / black
Art. 16.116.01 verde / green
Art. 16.116.02 ruggine / rust coloured
Art. 16.116.03 oro antico / antique gold



Martellato / Hammered

Art. 16.120
 H 1340 X L.810 mm
 Tubo □ 30 mm
 Ricci Modello Scala / Scala Model Scrolls
 ≅ 14 X 6 mm

NEW



H. 730 x L.680 mm
 Colore / Colour
Art. 16.160 Grigio / Grey
Art. 16.160.01 Rame / Copper

NEW



H. 1100 x L.500 mm
 Colore / Colour
Art. 16.161 Grigio / Grey
Art. 16.162 Rame / Copper



Nero / Black
Art. 16.200 H.1000 X L.900 mm.



Nero / Black
Art. 16.201 H.1000 X L.900 mm.




Nero / Black
Art. 16.202 H.1000 X L.900 mm.




Nero / Black
Art. 16.203 H.1000 X L.900 mm.



Nero / Black
Art. 16.204 H.1000 X L.900 mm.



Nero / Black
Art. 16.205 H.1000 X L.900 mm.



Nero / Black
Art. 16.206 H.1000 X L.900 mm.



Nero / Black
Art. 16.207 H.1000 X L.900 mm.



Nero / Black
Art. 16.208 H.1000 X L.900 mm.



Nero / Black
Art. 16.209 H.1000 X L.900 mm.



Nero / Black
Art. 16.210 H.1000 X L.900 mm.



Nero / Black
Art. 16.211 H.1000 X L.900 mm.



Nero / Black
Art. 16.212 H.1000 X L.900 mm.



Nero / Black
Art. 16.280
Base di supporto per segnavento
Fixing support



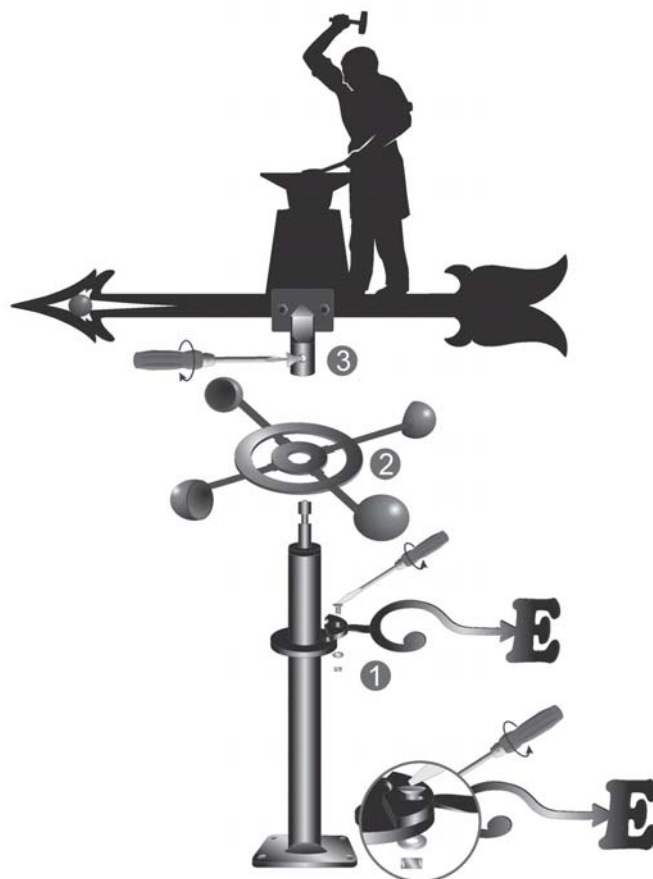
Nero / Black
Art. 16.284
Base di supporto a parete per segnavento
Walls support



Art. 16.285
Bussola per regolazione segnavento
Compass

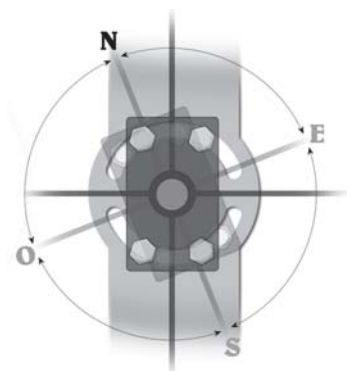
- 1) Avvitare i punti cardinali con un cacciavite. Fare attenzione che le lettere siano nella giusta posizione.
- 2) Collocare l'anemometro sull'asta.
- 3) Introdurre la parte superiore del segna vento sull'asta ed avvitarla fino in fondo con un cacciavite.

- 1) *Screw the cardinal points through a screwdriver. Check that the letters are in the right position.*
- 2) *Place the anemometer on the rod.*
- 3) *Insert the upper part of the weather vanes in the rod and screw it in through a screwdriver.*



Istruzioni:

- 1) Nel collocare il supporto di fissaggio regolabile o quello da parete, bisogna tener presente che la parte piana dove si fissa il palo del segnavento deve essere perfettamente a livello.
- 2) Una volta fissato il supporto, avvitare il palo completamente montato tramite le 4 viti, senza però fissarle del tutto. Orientare quindi il segnavento servendosi della bussola (in tutte le bussole la freccia segna il nord magnetico). Con il braccio della lettera "N" rivolto verso nord, fissare con forza le viti.



Art. 16.285

Instructions:

- 1) *Either if you are placing the adjustable fixing support, or the walls one, you will need to consider that the flat surface where you place the pole of the weather vanes needs to be completely level.*
- 2) *Once the support has been fixed, screw the mounted pole using the 4 screws, but leave them slightly unscrewed then, orient the weather vanes through the compass (all compasses have the arrow pointing at the magnetic north) and with the compass arm of letter "N" pointing at the north, finally screw the screws completely to the end.*



Art. 16.280